



VII Seminário Ibérico de
Economistas

Madrid, 14 Jun 2019

Ricardo Arroja



(Introdução)
Portugal no actual
contexto económico
europeu

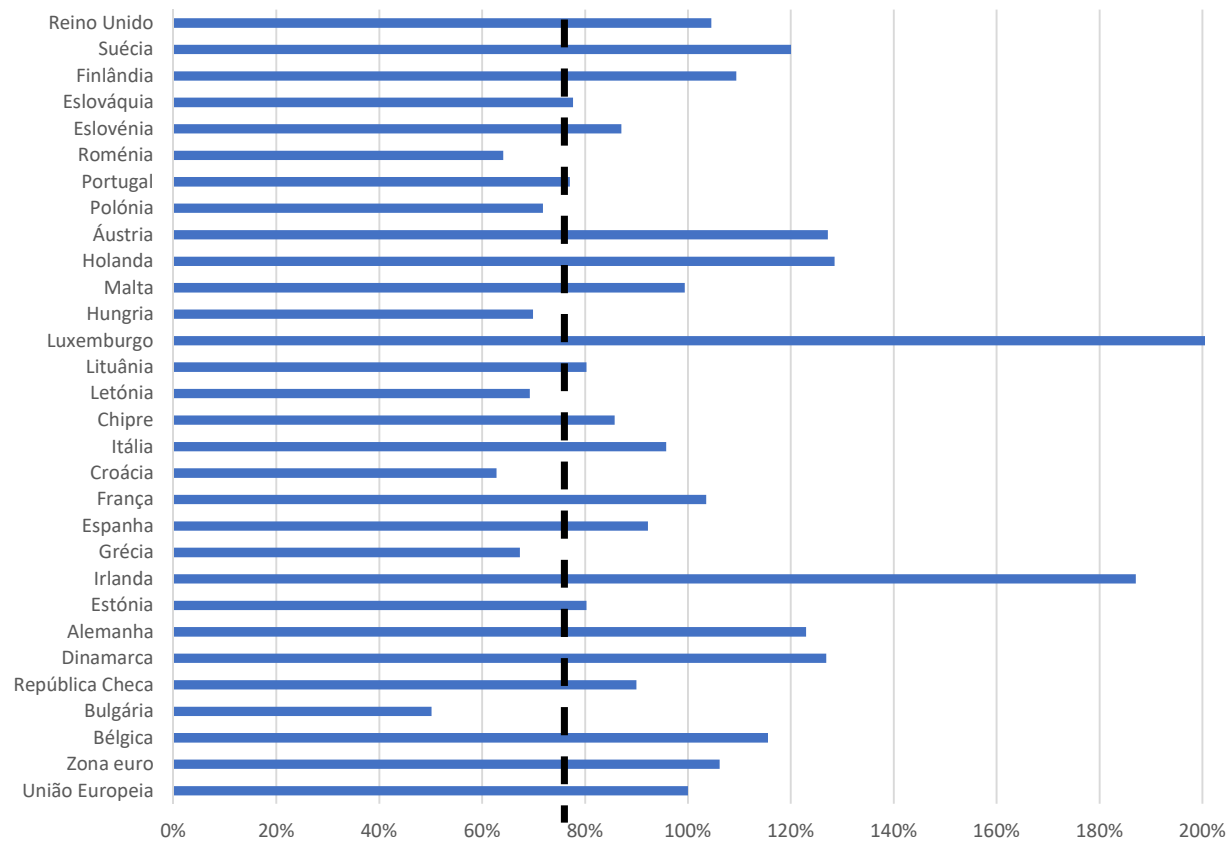
ECONOMIA

PIB per capita, 2018
(PPP, % UE)

PT: 23% abaixo da media

(ES: 8% abaixo da media)

Fonte: AMECO



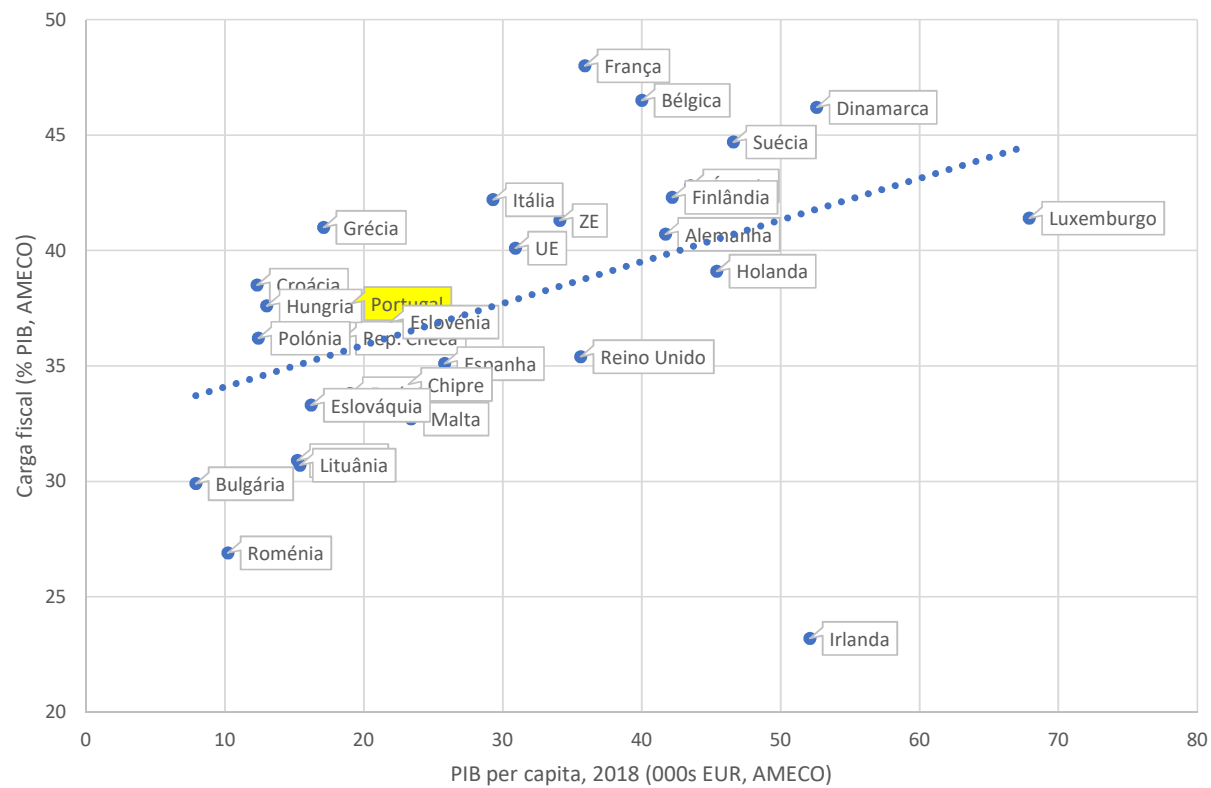
IMPOSTOS

Carga fiscal (% do PIB)

PT: 2 pp. acima da
tendência

(ES: 3 pp. abaixo da
tendência)

Fonte: AMECO



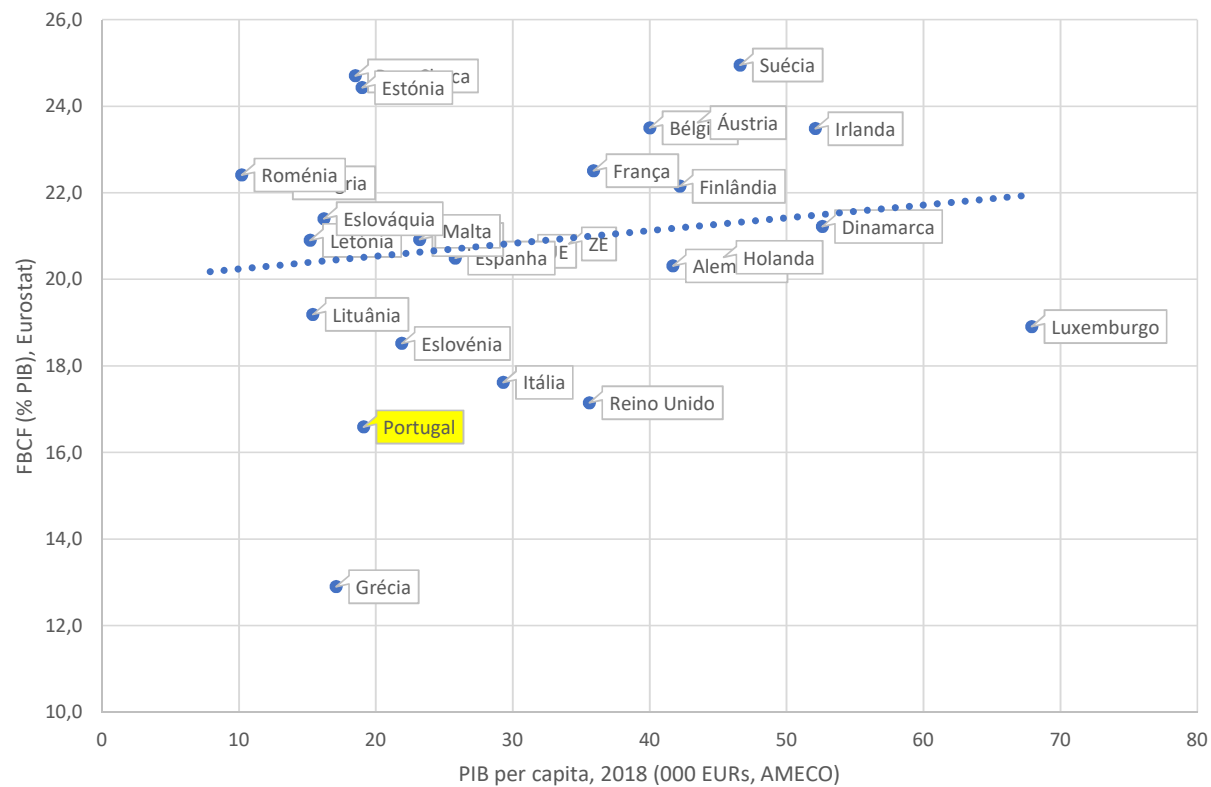
INVESTIMENTO

FBCF Total (% do PIB)


PT: 4 pp. abaixo da
tendência

(ES: na tendência)

Fonte: AMECO, Eurostat



Portugal e o Brexit.
Principais sectores
afectados e referênciã
especial ao Turismo



Relações comerciais e económicas entre Portugal e o Reino Unido

Balança de bens (2017):

- Coeficiente de cobertura de 196%.
- 6,6% do total de exportações de bens (4º maior cliente).
- 2,7% do total de importações de bens.

Balança de serviços (2017):

- Coeficiente de cobertura de 302%.
- 14,8% do total de exportações de serviços (1º maior cliente).
- 10,1% do total de importações de serviços.

Stock de Investimento Directo Estrangeiro (2017):

- PT no RU: 4,0% do total de IDPE.
- RU em PT: 7,1% do total de IDE em PT.

Exportações de bens

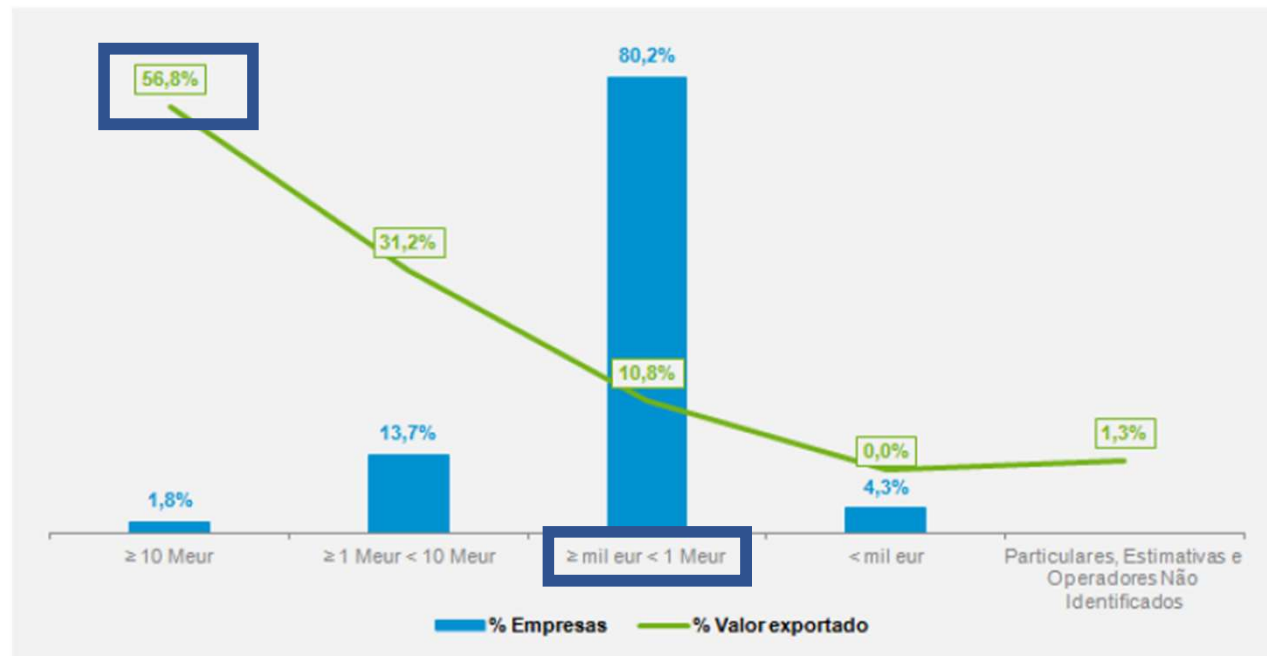
Principais Produtos Exportados para o Reino Unido

	2016	2017	% Tot 17	Var % 17/16
8703 Automóveis de passageiros e outros veículos transporte passageiros, etc	226,2	261,1	7,2	15,4
8708 Partes e acessórios dos veículos automóveis das posições 8701 a 8705	234,5	236,1	6,5	0,7
8526 Aparelhos de radiodeteção/radiossondagem, de radionavegação/radiotelecomando	81,6	205,6	5,6	152,0
8531 Aparelhos elétricos de sinalização acústica ou visual, exc os das pp 8512/30	77,6	119,6	3,3	54,1
3004 Medicamentos, em doses ou acondicionados para venda a retalho	106,3	105,2	2,9	-1,1
6403 Calçado c/ sola externa borracha, plástico, couro e parte superior couro nat.	113,5	103,9	2,8	-8,5
6109 T-shirts e camisolas interiores, de malha	83,8	88,9	2,4	6,2
4802 Papel e cartão, n/ revestidos, tipo usados p/ escrita ou out. fins gráficos, etc	89,1	86,1	2,4	-3,4
2204 Vinhos de uvas frescas	73,9	79,1	2,2	7,0
8544 Fios e outros condutores, isolados p/ usos elétricos; cabos fibras óticas	71,8	77,4	2,1	7,9
Amostra	1.158,2	1.362,8	37,4	--

Fonte: INE - Instituto Nacional de Estatística; Unidade: Milhões de euros

Fonte: AICEP (2018)

Dispersão exportadora de bens



Fonte: INE – Instituto Nacional de Estatística

Fonte: AICEP (2018)

Principais exportadores de bens

De Portugal para o Reino Unido (10 maiores exportadores em 2017):

- Borgwarner Emissions Systems (EUA / Viana do Castelo / Automóvel)
- Bosch Car Multimedia (Alemanha / Braga / Automóvel)
- Continental Mabor (Alemanha / Vila Nova de Famalicão / Automóvel)
- Faurecia (França / São João da Madeira / Automóvel)
- Galp (Portugal / Lisboa / Energia)
- Siderurgia Nacional (Grupo Megasa – Espanha / Seixal / Siderurgia)
- The Navigator Company (Portugal / Setúbal / Papel)
- Volkswagen (Alemanha / Palmela / Automóvel)

(fonte: AICEP)

Importações de bens

Principais Produtos Importados Provenientes do Reino Unido

	2016	2017	% Tot 17	Var % 17/16
8703 Automóveis de passageiros e outros veículos transporte passageiros, etc	311,4	202,4	10,9	-35,0
3004 Medicamentos, em doses ou acondicionados para venda a retalho	190,2	173,0	9,3	-9,0
7204 Desperdícios, resíduos e sucatas de ferro fundido, ferro ou aço, etc	70,4	104,8	5,6	48,9
8517 Aparelhos elétricos para telefonia ou telegrafia, por fios etc; videofones	67,0	72,2	3,9	7,9
8708 Partes e acessórios dos veículos automóveis das posições 8701 a 8705	49,3	53,8	2,9	9,1
8542 Circuitos Integrados e microconjuntos eletrónicos	30,8	48,1	2,6	56,3
3002 Sangue humano; anti-soro; vacinas, culturas de microorganismos e prod. semelhantes	38,4	35,1	1,9	-8,8
3815 Iniciadores e aceleradores de reação, prep. catalíticas, n/ especificadas	5,3	33,2	1,8	526,9
2208 Aguardentes, licores e alc. etílico não desnaturado c/ teor alcoólico <80% vol	31,3	32,6	1,7	4,2
2711 Gas de petróleo e outros hidrocarbonetos gasosos	29,5	32,1	1,7	8,9
Amostra	823,5	787,4	42,3	--

Fonte: INE - Instituto Nacional de Estatística; Unidade: Milhões de euros

Fonte: AICEP (2018)

Exportações de serviços

Exportações de Portugal para o Reino Unido por Tipo de Serviço

	2013	% Tot 13	2016	% Tot 16	2017	% Tot 17	Var % 17/16
Viagens e turismo	1.507,1	47,7	2.266,8	57,2	2.591,4	57,7	14,3
Transportes	771,7	24,4	889,7	22,0	978,2	21,8	12,5
Outros serv. forn. por empresas (a)	415,4	13,2	383,6	9,7	451,5	10,1	17,7
Telecom., informáticos e informação	169,8	5,4	214,9	5,4	228,0	5,1	6,1
Financeiros	110,6	3,5	79,6	2,0	74,7	1,7	-6,2
Direitos utilização prop. Intelectual	2,4	0,1	4,1	0,1	40,5	0,9	882,3
Manutenção e reparação	87,0	2,8	30,0	0,8	35,5	0,8	18,2
Pessoais, culturais e recreativos	34,9	1,1	47,0	1,2	30,8	0,7	-34,4
Construção	27,9	0,9	29,6	0,7	26,1	0,6	-12,0
Seguros e pensões	12,9	0,4	16,7	0,4	19,0	0,4	13,6
Transf. recursos mat. de terceiros	10,0	0,3	12,3	0,3	10,2	0,2	-16,5
Bens e serv. administração pública	7,5	0,2	6,2	0,2	6,6	0,1	7,1
Total	3.157,2	100,0	3.980,6	100,0	4.492,5	100,0	13,4

Fonte: Banco de Portugal; Unidade: Milhões de euros

Fonte: AICEP (2018)

O turismo britânico em Portugal

Indicadores de Turismo do Reino Unido em Portugal

	2013	2014	2015	2016	2017	Var % 17/13 ^a	2017 janeiro	2018 janeiro	Var % 18/17 ^b
Receitas ^c	1.507,1	1.748,3	2.007,3	2.266,8	2.591,4	14,5	100,3	100,9	0,6
% Total ^d	16,3	16,8	17,5	17,9	17,1	--	14,6	12,8	--
Dormidas ^c	6.979,7	7.615,2	8.340,0	9.177,2	9.276,8	7,4	333,6	309,6	-7,2
% Total ^d	23,8	23,7	24,3	24,0	22,3	--	19,8	17,7	--

Fontes: Banco de Portugal; INE - Instituto Nacional de Estatística

Unidades: Receitas (Milhões de euros); Dormidas (Milhares de unidades)

Notas: (a) Média aritmética das taxas de crescimento anuais no período 2013-2017; (b) Taxa de variação homóloga 2017-2018

(c) Inclui apenas a hotelaria global; (d) Refere-se ao total de estrangeiros

Importações de serviços

Importações de Portugal Provenientes do Reino Unido por Tipo de Serviço

	2013	% Tot 13	2016	% Tot 16	2017	% Tot 17	Var % 17/16
Viagens e turismo	350,4	29,3	407,5	28,0	419,2	28,2	2,9
Outros serv. forn. por empresas (a)	285,2	23,8	306,3	21,0	331,0	22,3	8,1
Transportes	162,3	13,6	209,7	14,4	224,7	15,1	7,2
Telecom., informáticos e informação	142,0	11,9	163,8	11,2	157,3	10,8	-4,0
Direitos utilização prop. Intelectual	45,4	3,8	114,0	7,8	113,8	7,7	-0,2
Financeiros	58,1	4,9	72,5	5,0	61,5	4,1	-15,1
Manutenção e reparação	18,7	1,6	58,8	4,0	59,5	4,0	1,3
Seguros e pensões	58,2	4,9	57,3	3,9	56,9	3,8	-0,8
Pessoais, culturais e recreativos	62,5	5,2	59,4	4,1	54,0	3,8	-8,9
Bens e serv. administração pública	5,2	0,4	4,8	0,3	4,3	0,3	-11,0
Construção	5,0	0,4	2,5	0,2	2,6	0,2	5,7
Transf. recursos mat. de terceiros	3,2	0,3	1,0	0,1	0,7	0,0	-29,2
Total	1.196,1	100,0	1.457,3	100,0	1.485,5	100,0	1,9

Fonte: Banco de Portugal; Unidade: Milhões de euros

Nota: (a) Outros serviços fornecidos por empresas: correspondem a (i) serviços de investigação e desenvolvimento, (ii) serviços de consultoria em gestão e outras áreas técnicas, e (iii) serviços técnicos e relacionados com a empresa.

Fonte: AICEP (2018)

Investimento directo estrangeiro

Posição (stock) de Investimento Direto entre Portugal e o Reino Unido - Princípio Ativo/Passivo

	2013 dez	2014 dez	2015 dez	2016 dez	2017 dez	Var % 17/13 ^a	Var % 17/16 ^b
Ativo	1.519,9	2.807,2	3.272,9	3.583,0	3.421,4	26,8	-4,5
% Tot Portugal	2,1	3,8	4,2	4,2	4,0	--	--
Passivo	6.867,4	8.046,2	9.755,5	10.314,9	10.977,7	12,6	6,4
% Tot Portugal	5,8	6,3	7,3	7,2	7,1	--	--
Saldo	-5.347,5	-5.239,0	-6.482,6	-6.731,9	-7.556,4	--	--

Fonte: Banco de Portugal

Unidade: Milhões de Euros (posições em fim de período)

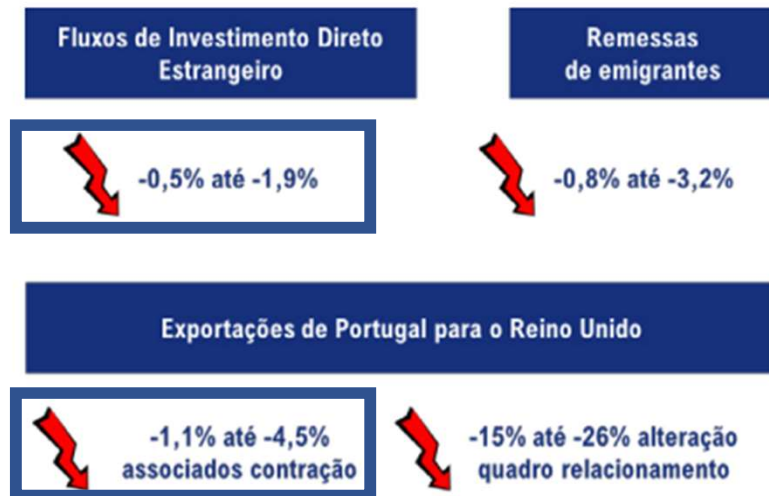
Notas: (a) Média aritmética das taxas de crescimento anuais 2013 dez-2017 dez; (b) Taxa de variação homóloga 2016 dez-2017 dez

Ativo/Passivo: reflete os créditos (ativo) e obrigações (passivo) de residentes (Portugueses) perante não residentes (estrangeiros)

Fonte: AICEP (2018)

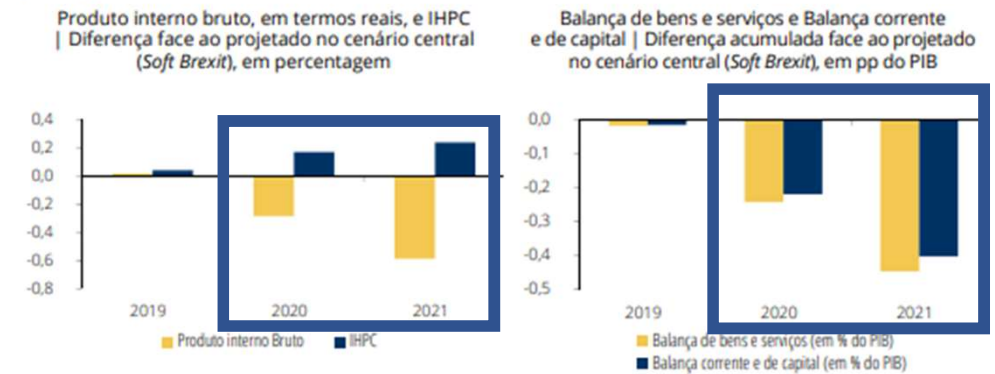
Impacto económico do Brexit

Estimativas de impacto do Brexit na economia portuguesa



Fonte: CIP (Brexit – As consequências para a economia e empresas Portugueses, Setembro 2018)

Gráfico C3.1 • Impacto do cenário de saída do Reino Unido da UE sem acordo sobre a economia portuguesa



Fonte: Banco de Portugal.

Fonte: Banco de Portugal.

Fonte: Banco de Portugal (Boletim Económico, Junho 2019)

Plano de contingência do Governo português

Populações residentes:

- Portugueses residentes no Reino Unido: 400.000 (9º maior grupo residente estrangeiro).
- Britânicos residentes em Portugal: 22.500 (6º maior grupo residente estrangeiro).

Programas/iniciativas específicas:

- “Study and research in Portugal”.
- Linha de crédito para exportadores portugueses no Reino Unido de EUR 50 milhões.
- Balcão Brexit.

Fonte: Ministério dos Negócios Estrangeiros (Plano de preparação e de contingência para a saída do Reino Unido da União Europeia, Janeiro 2019).



A Profissão de Economista e as Directivas Europeias



A profissão de Economista

Acesso à profissão:

- Transposição da directiva 2005/36/CE.
- Reserva de título e/ou reservas de actividades.
- Definição de actividades e áreas conexas.

Exercício da profissão:

- Reconhecimento transfronteiriço de qualificações académicas e profissionais.
- Inclusão futura no programa europeu “Carteira Profissional Europeia (EPC)”.
- Oportunidade na análise de impacto regulatório (“Regulatory Impact Assessment”)

O acesso à profissão de Economista (PT)

Legal information	
Legal basis for regulation	<p>EU Law : None</p> <p>National legislation: Decreto-Lei n.º 174/98, de 27 de Junho</p> <p>Useful link: http://www.ordemeconomistas.pt/xportalv3/inicio.xvw</p>
Regulation	<p>Type of regulation : Protected title (without reserves of activities)</p>
Recognition	<p>Recognition under: DIRECTIVE 2005/36/EC</p> <p>Additional information :</p> <p>Recognition under Directive 2005/36/EC: General system of recognition - primary application</p> <p>Qualification level: PS3 - Diploma of post-secondary level (3-4 years) , Art. 11 d</p> <p>Prior check of qualifications for a temporary and/or occasional provision of services: No</p>

Fonte: EU Single Market, Regulated Professions Database

O acesso à profissão de Economista (ES)

Legal information	
Legal basis for regulation	<p>EU Law : None</p> <p>National legislation: Real Decreto 871/1977, de 26 de abril, por el que se aprueba el Estatuto Profesional de Economistas y de Profesores y Peritos Mercantiles. Ley 22/2003, de 9 de julio, Concursal (artículo 27).</p> <p>Useful link: http://www.boe.es/buscar/doc.php?id=BOE-A-1977-10554</p>
Regulation	Type of regulation : Reserves of activities and protected title
Recognition	<p>Recognition under: DIRECTIVE 2005/36/EC</p> <p>Additional information : Transposition of Directive 2005/36/EC took place via Royal Decree 1837/2008.</p> <p>Recognition under Directive 2005/36/EC: General system of recognition - primary application</p> <p>Qualification level: PS3 - Diploma of post-secondary level (3-4 years) , Art. 11 d</p>
Prior check of qualifications for a temporary and/or occasional provision of services:	No

Fonte: EU Single Market, Regulated Professions Database

A actividade de Economista (PT)

Activities

Description of activities: A actividade e o exercício da profissão de economista materializam-se em análises, estudos, relatórios, pareceres, peritagens, auditorias, planos, previsões, certificações e outros actos, decisórios ou não, relativos a assuntos específicos na área da ciência económica.

Translation(s): The activity and profession of economist materialize on analyzes, studies, reports, opinions, valuations, audits, plans, estimates, certifications and other documents, decision-making or not, relating to specific issues in the area of economics. (EN)

A actividade de Economista (ES)

Activities

Description of activities: Macroeconomía. Administración de empresas. Marketing e investigación de mercado. Consultoría. Asesoría fiscal y contable. Auditoría. Administración concursal. Actividades académicas.

Translation(s): Macroeconomy. Business administration. Marketing and market research. Consulting. Tax and accounting advice. Auditing. Insolvency administration. Academic activities.

(EN)

Profissão regulada EEE: Economista (5 países)

European Commission > Internal Market > Free movement of professionals > Regulated professions database

GENERIC NAME OF PROFESSION - ECONOMIST

General **In countries** Establishment Temporary mobility
Decisions Statistics Geography of mobility Declarations Statistics Geography of mobility

Table showing all countries in which this profession is regulated, with the name of the profession as used in the country. By clicking on the name you can access details of the regulated profession with the competent authorities and points of contact.

6 item(s) found, displaying 1 to 6 Page(s): 1, Item(s) per page: 15 Clear

Name of regulated profession	Country ^A _Z	Region	Recognition under Directive 2005/36/EC
Íkonomológos	Greece	All regions	General system of recognition - primary application
Hagfræðingur	Iceland	All regions	General system of recognition - primary application
Viðskiptafræðingur	Iceland	All regions	General system of recognition - primary application
Economista	Portugal	All regions	General system of recognition - primary application
Economista	Spain	All regions	General system of recognition - primary application
Titulado mercantil	Spain	All regions	General system of recognition - primary application

Fonte: EU Single Market, Regulated Professions Database

Profissão regulada (EEE): “Accountant/Tax Advisor” (20 países)



The screenshot shows the search results for the profession "Accountant/Tax Advisor". The search bar contains the text "GENERIC NAME OF PROFESSION - ACCOUNTANT/ TAX ADVISOR". The results are displayed in a table with columns for "General", "In countries", "Establishment", and "Temporary mobility". The "In countries" column is highlighted. Below the table, there is a summary of the results: "38 item(s) found, displaying 1 to 38". The page number is "1" and the items per page are "38".

Table showing all countries in which this profession is regulated, with the name of the profession as used in the country. By clicking on the name you can access details of the regulated profession with the competent authorities and points of contact.

38 item(s) found, displaying 1 to 38

Page(s): 1, Item(s) per page: 38

Show by page Clear

Portugal (1): “Contabilista certificado” / Espanha (0): n.a.

Irlanda (4): “Certified Public Accountant”; “Chartered Accountant/Auditor”; “Chartered Certified Accountant”; “Chartered Tax Adviser”

Carteira Profissional Europeia e o Economista

CARTEIRA PROFISSIONAL EUROPEIA (EPC)

A Carteira Profissional Europeia (EPC) é um certificado eletrónico comprovativo que o profissional cumpre todas as condições necessárias para prestar serviços num Estado membro, a título temporário e ocasional, ou que o profissional reúne todas as condições para efeitos de estabelecimento.

É um procedimento mais simples e mais rápido de gerir do que os procedimentos tradicionais de reconhecimento de qualificações e é também mais transparente, permitindo ao profissional acompanhar o seu pedido em linha e voltar a usar os documentos para iniciar novos pedidos em diferentes Estados membros.

Este procedimento apenas está disponível para as seguintes profissões:

- Enfermeiro responsável por cuidados gerais
- Farmacêutico
- Fisioterapeuta
- Guia de montanha
- Mediador imobiliário

Fonte: <https://eportugal.gov.pt/empresas/profissoes.aspx#carteira>



As Directivas Europeias

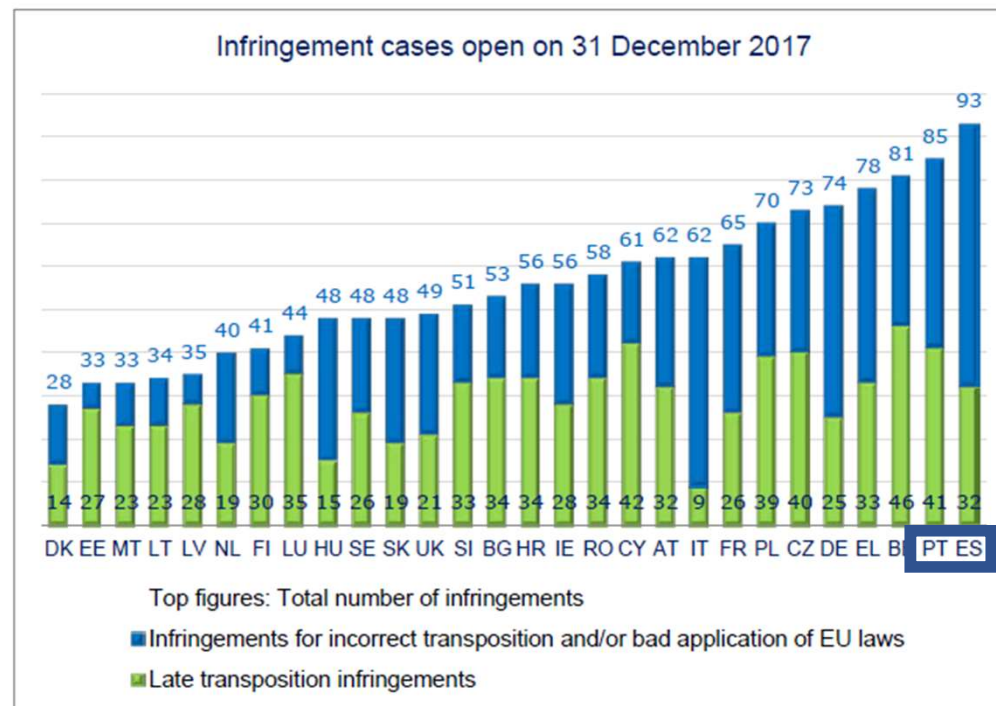
Transposição de directivas:

- Prazo de transposição.
- Conformidade (qualidade) legislativa.
- Infracções.

Impacto regulatório / Economista:

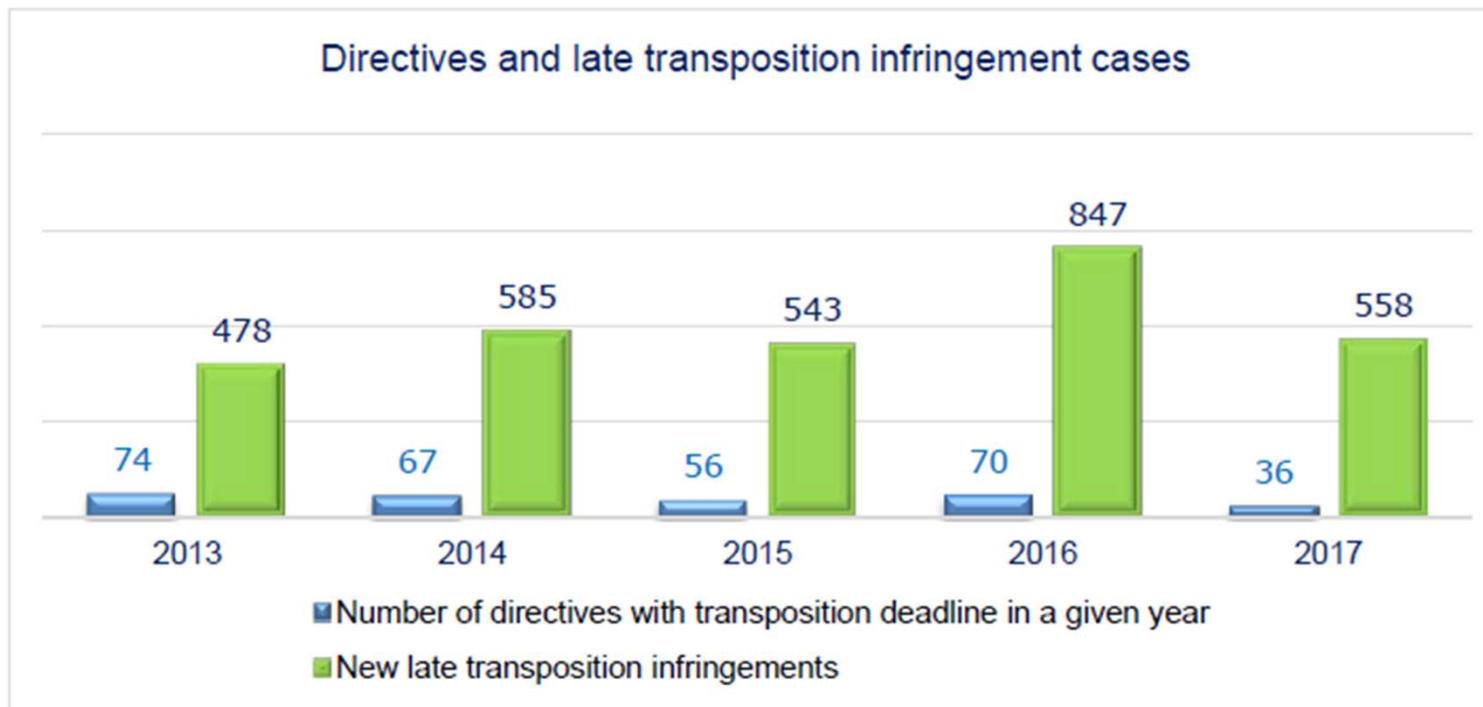
- Queixas.
- “Better Regulation” (EC).
- “Think Small First” (EC) / “EU Small Business Act”.

Infracções totais acumuladas (por país)



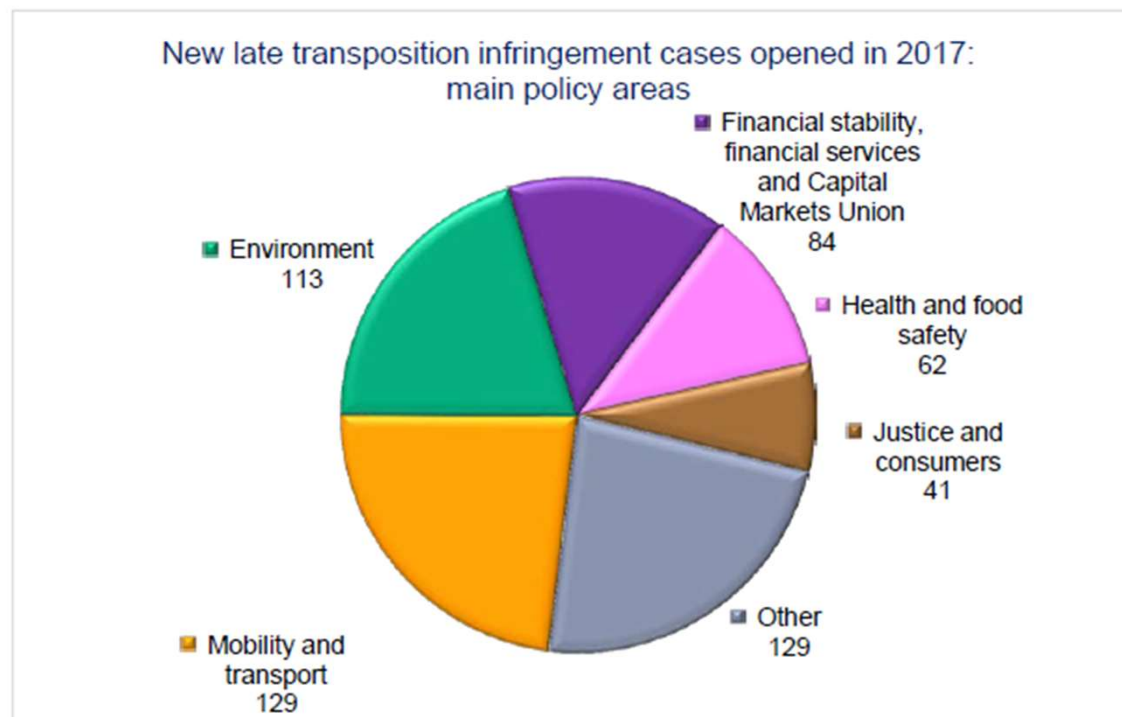
Fonte: CE (Monitoring the application of European Union law, 2017 Annual Report, July 2018)

Novas directivas e atrasos de transposição



Fonte: CE (Monitoring the application of European Union law, 2017 Annual Report, July 2018)

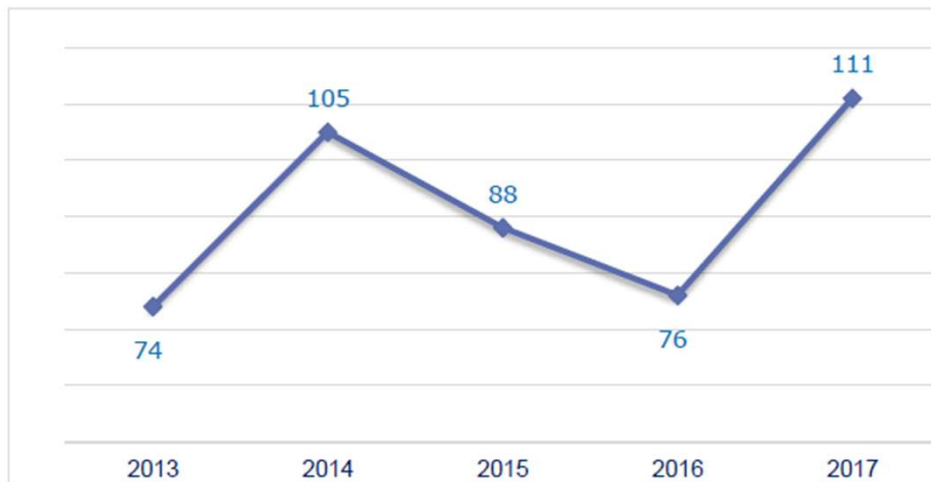
Novos atrasos na transposição (por área)



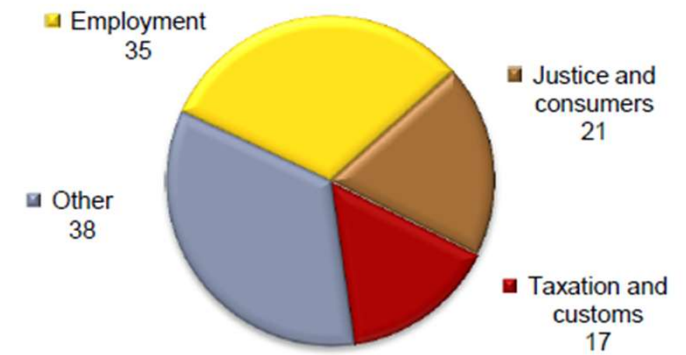
Fonte: CE (Monitoring the application of European Union law, 2017 Annual Report, July 2018)

Queixas contra PT (2017)

New complaints made against Portugal by members of the public (2013-2017)



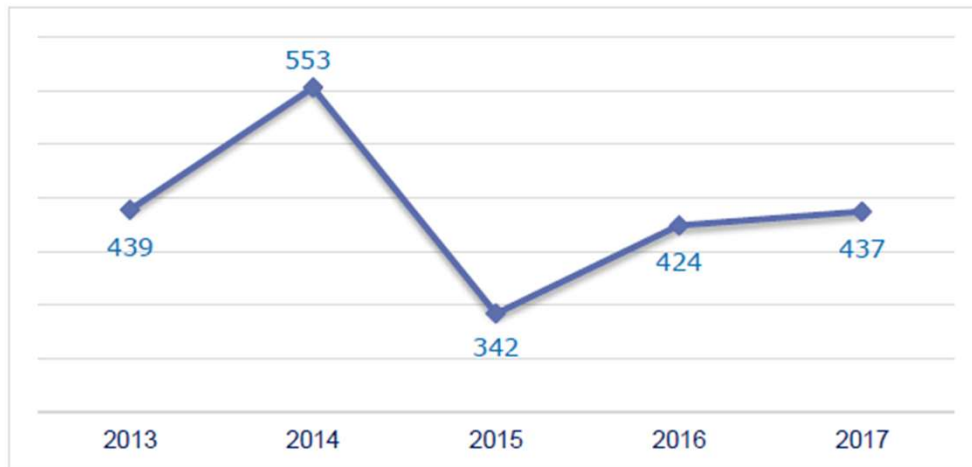
111 complaints made against Portugal



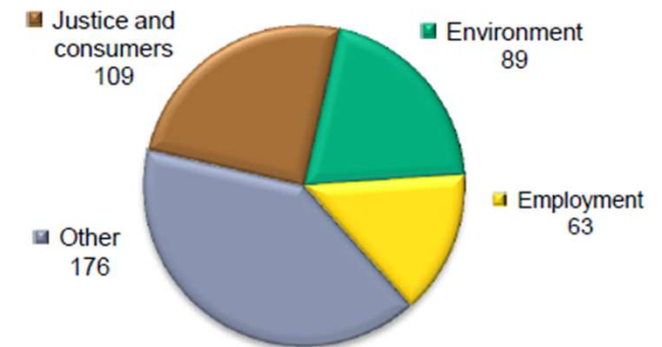
Fonte: CE (Monitoring the application of European Union law, 2017 Annual Report, July 2018)

Queixas contra ES (2017)

New complaints made against Spain by members of the public (2013-2017)



437 complaints made against Spain



Fonte: CE (Monitoring the application of European Union law, 2017 Annual Report, July 2018)

Obrigado/Gracias!